

Raport cercetare cantitativă PNUD

Pregătit de



Martie 2009



Index

I. OBIECTIVELE CERCETĂRII

II. METODOLOGIE

III. ANALIZA REZULTATELOR

III.1 SECȚIUNEA: CUNOAȘTERE ȘI INFORMARE

III.2 SECȚIUNEA : ATITUDINEA FAȚĂ DE ACORDAREA DE ASISTENȚĂ

INTERNAȚIONALĂ

III.3 SECȚIUNEA: IMPLICARE SOCIALĂ

Notă metodologică

- **Eșantion:** Reprezentativ național pentru populația în vârstă de 16 ani și peste. Selecție aleatoare a gospodăriilor și a persoanelor intervievate conform metodei ultimei persoane care și-a serbat ziua de naștere.
- **Baza de raportare:** 1,119 interviuri
- **Eroare de reprezentativitate:** $\pm 2,9\%$ la o probabilitate de 0,95.
- **Interviuri:** Pe bază de chestionar standardizat, față în față, la domiciliul persoanelor intervievate. Datele au fost culese în perioada 7 – 16 februarie 2009.
- **Validare:** Eșantionul a fost validat pe baza datelor INS în funcție de sex, vârstă, regiune și rezidență.

I. Obiectivele cercetării

Obiectivele cercetării

Raportul analizează:

- Nivelul de cunoștințe și informare al cetățenilor români referitor la politicile de dezvoltare ale Uniunii Europene.
- Vizibilitatea politicilor Europene de dezvoltare în România.
- Nivelul de informație al cetățenilor referitor la politica de cooperare pentru dezvoltare în România.
- Nivelul de cunoaștere despre Obiectivele de Dezvoltare ale Mileniului.
- Nivelul de vizibilitate publică a inițiativelor României în domeniul cooperării pentru dezvoltare.
- Evidențierea atitudinii publice față de modificarea statutului României din stat asistat în stat donator.
- Relevarea celor mai adecvate mesaje de promovare a noului statut al României ca donator internațional.

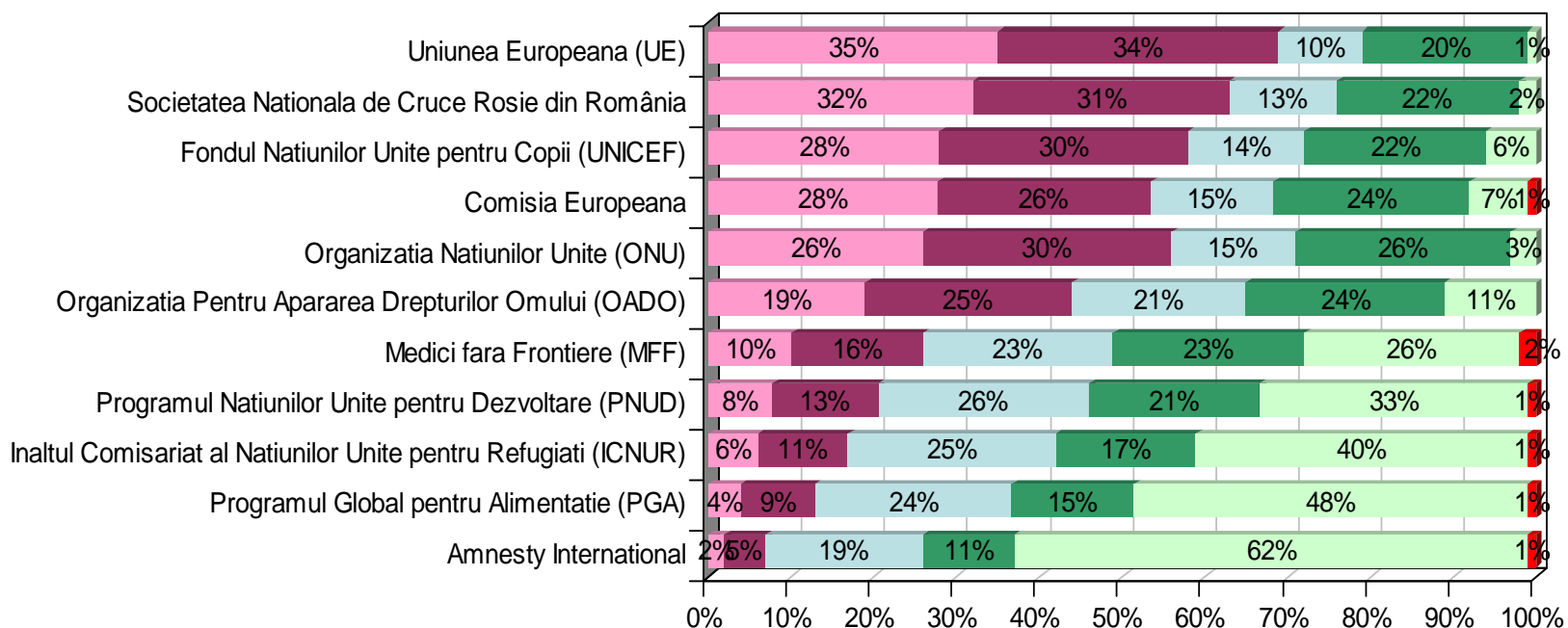
III.1 SECȚIUNEA CUNOAȘTERE ȘI INFORMARE



Q 1- Cât de bine cunoașteți...

Baza: 1119 persoane

■ Foarte bine ■ Destul de bine ■ Am auzit despre organizatie ■ Doar puțin ■ Nu am auzit niciodată de el/ ea ■ Nu stiu/ Nu raspund

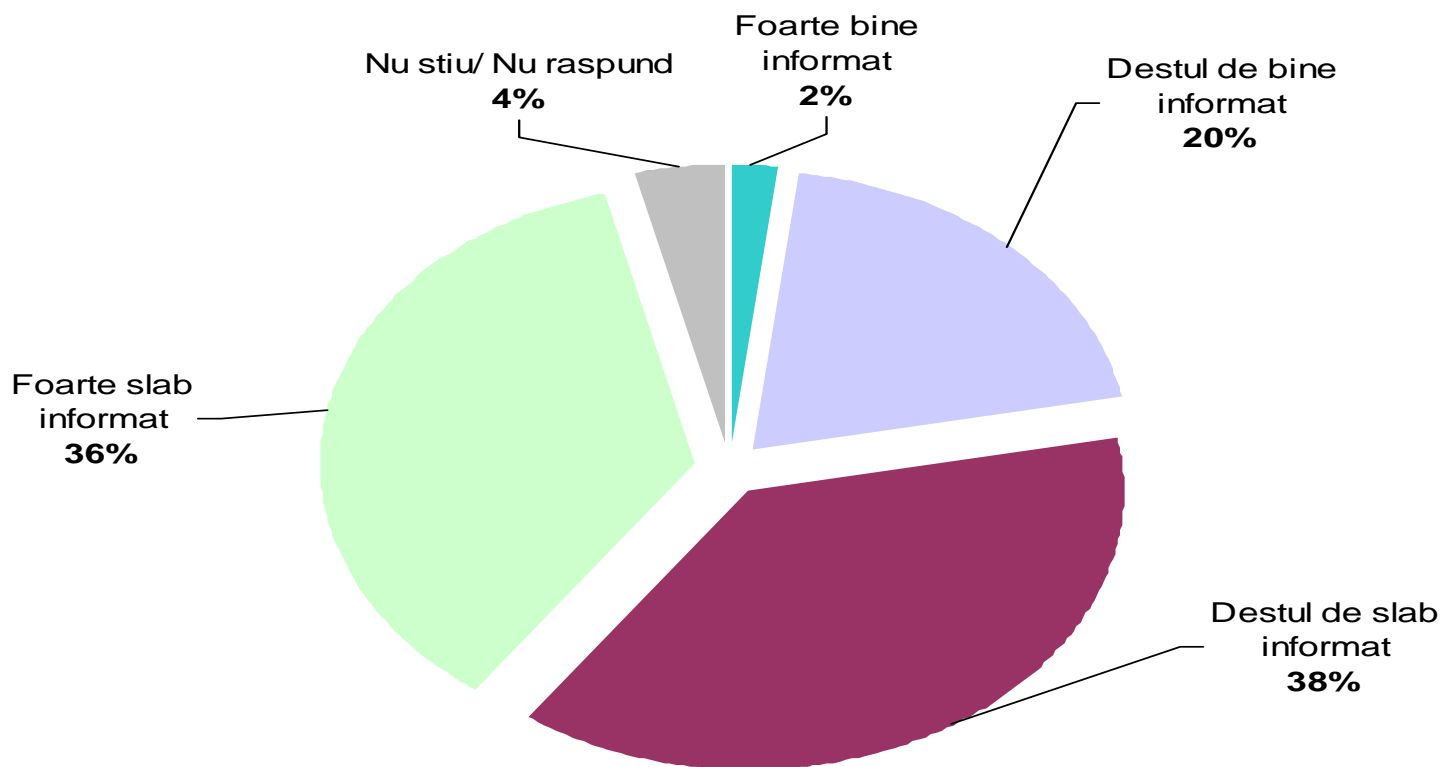


Instituțiile care se bucură de cea mai mare cunoaștere din partea respondenților sunt Uniunea Europeană, cu 99%, urmată de Societatea Națională de Cruce Roșie din România- 88%, UNICEF și Comisia Europeană. Despre Programul Națiunilor Unite pentru Dezvoltare (PNUD) au auzit 68% dintre respondenți. La polul opus se situează Amnesty International despre care 62% dintre respondenți nu au auzit, dar și Programul Global pentru Alimentație.



Q 2- Considerati că sunteți informat despre programele de asistență pentru dezvoltare internațională?

Baza: 1119 persoane

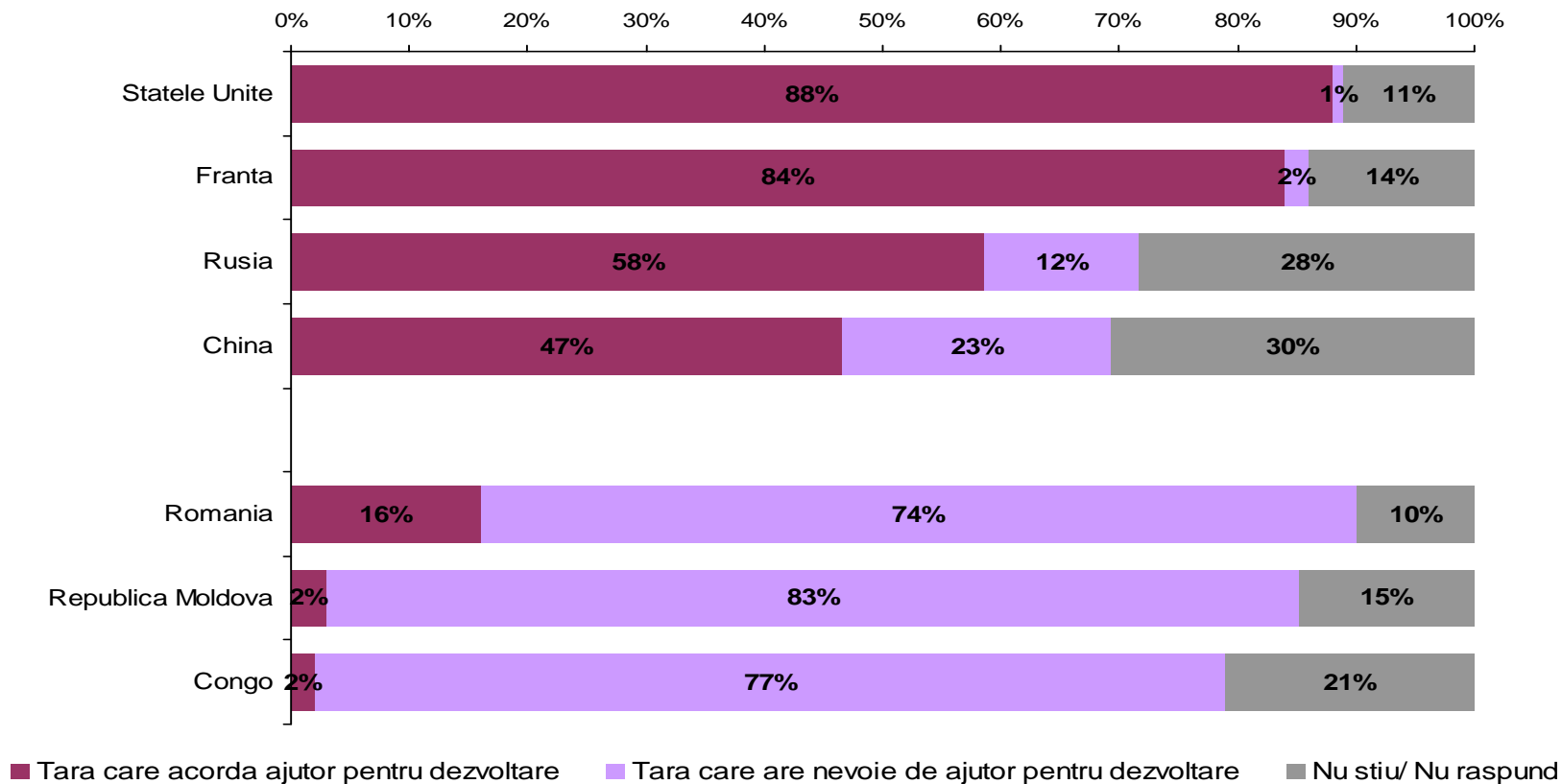


Aproximativ 22% dintre respondenți se consideră foarte bine sau destul de bine informați în legătură cu programele de asistență pentru dezvoltare internațională.



Q 3- Vă rog să-mi spuneți pentru fiecare din următoarele țări din care dintre cele 2 categorii face parte.

Baza: 1119 persoane

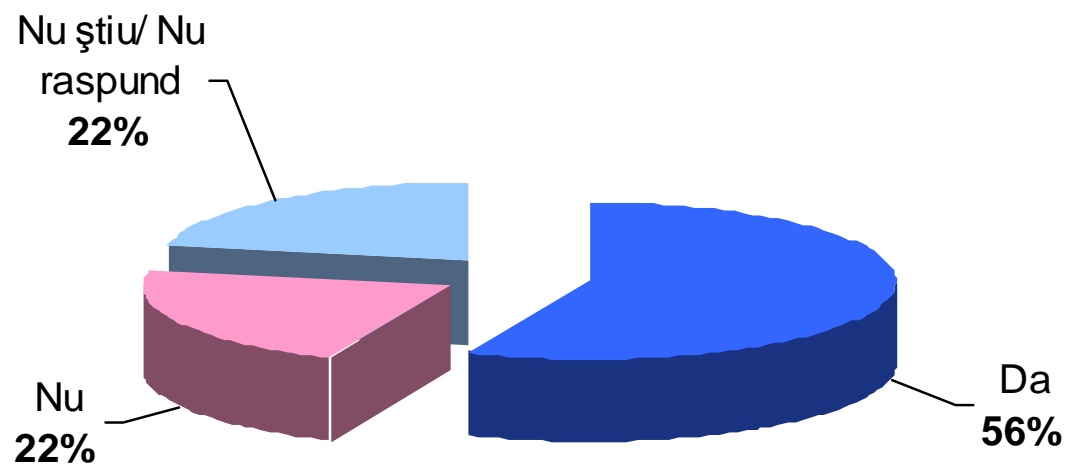


România, alături de țări precum Republica Moldova și Congo este considerată o țară care are nevoie de ajutor pentru dezvoltare, doar 16% dintre respondenți considerând că este în măsură să acorde ajutor pentru dezvoltare.



Q 5- Credeți că Uniunea Europeană ajută popoarele sărace din Africa, America Latină, Asia, etc. să se dezvolte?

Baza: 1119 persoane

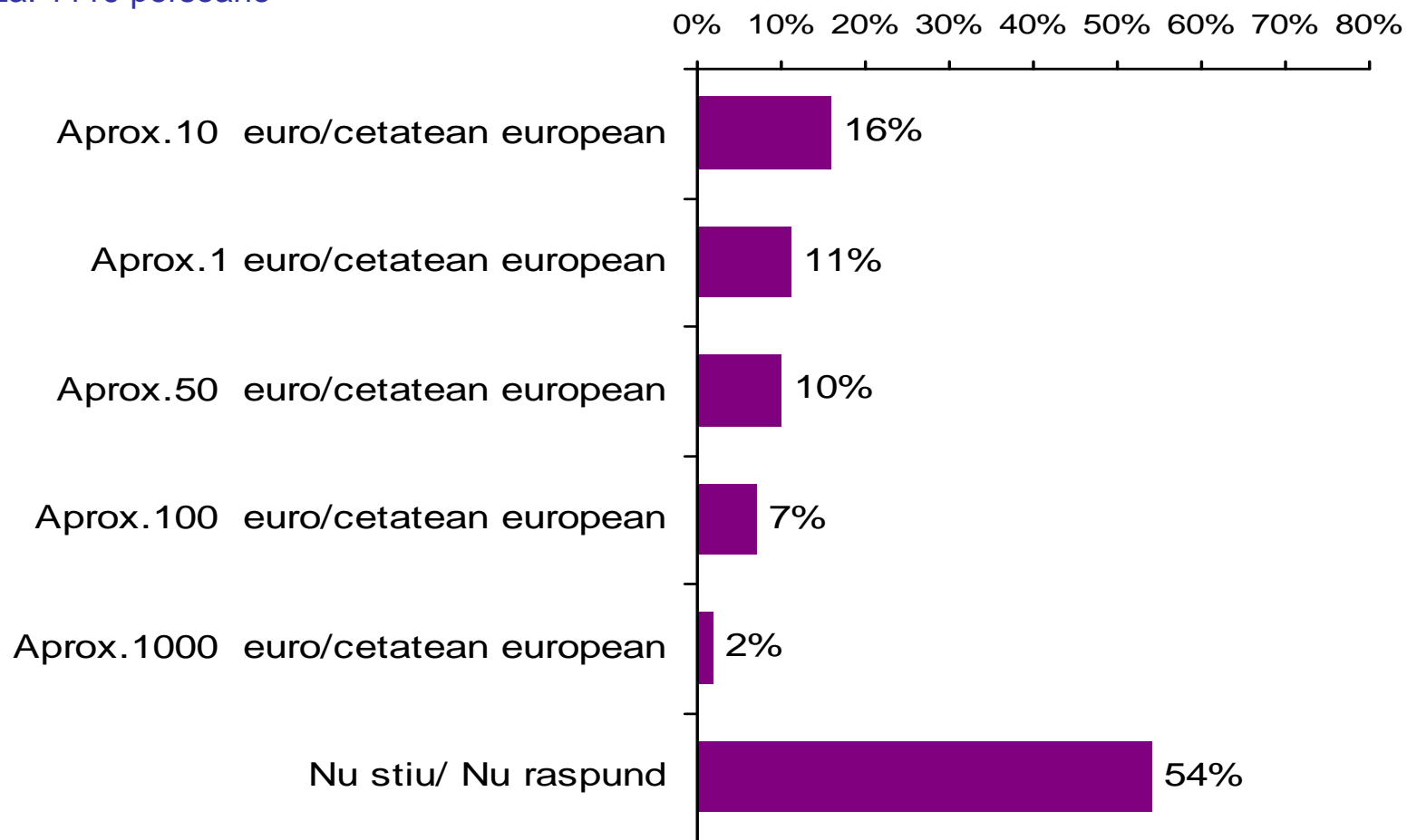


56% respondenți consideră că Uniunea Europeană este implicată în ajutorarea popoarelor sărace.



Q 6- În opinia dvs, câți bani credeți că a cheltuit UE în 2008 pentru programe de asistență pentru dezvoltare?

Baza: 1119 persoane

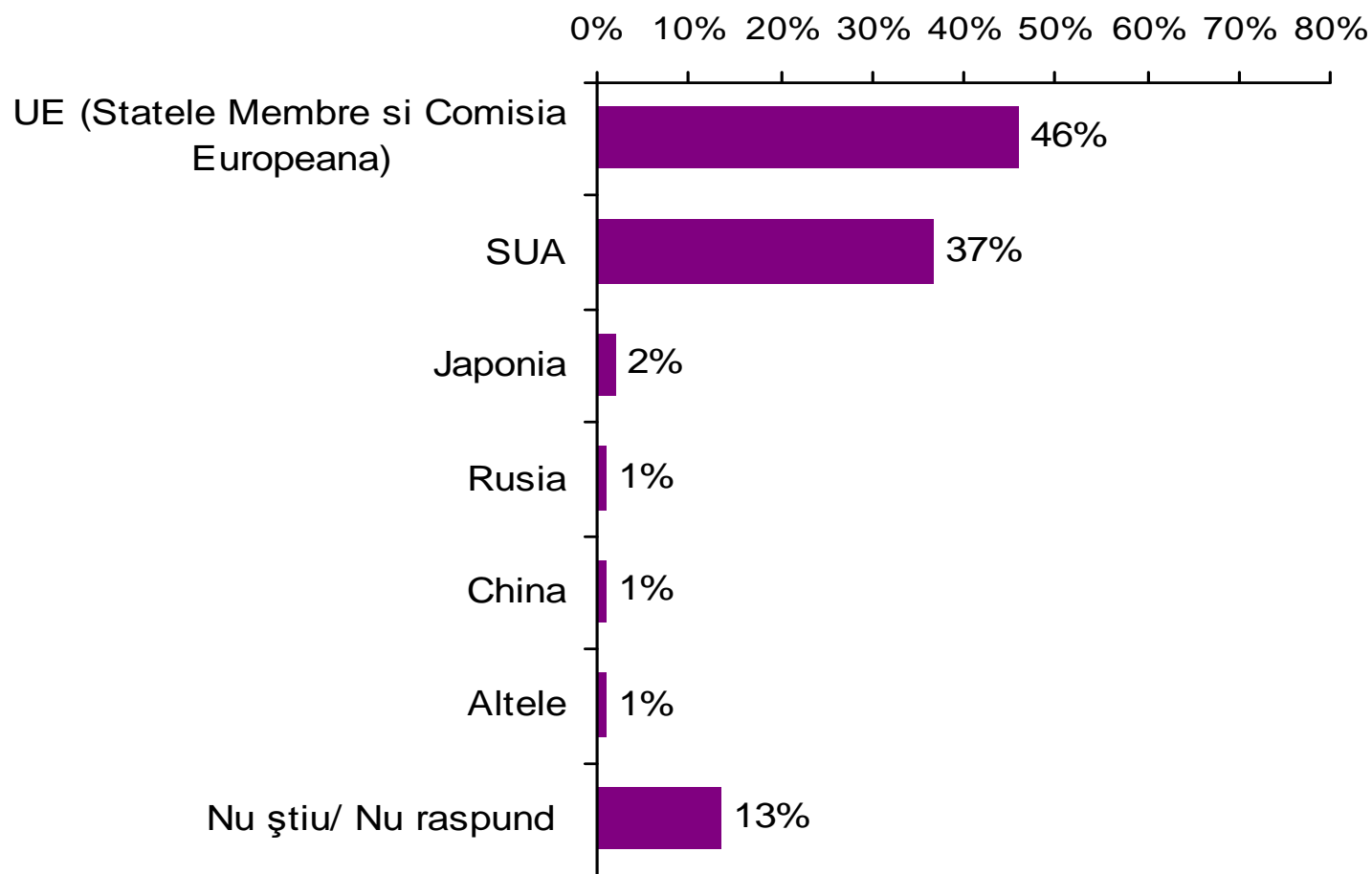


Majoritatea respondenților (54 %) nu știu în ce măsură contribuie financiar UE la programe de asistență pentru dezvoltare. 27% dintre respondenți consideră că se alocă o contribuție între 1-10 euro/ cetățean european.



Q 7-În opinia dvs, care dintre următorii donatori oferă cel mai mare volum (financiar) de asistență pentru dezvoltare țărilor mai slab dezvoltate?

Baza: 1119 persoane

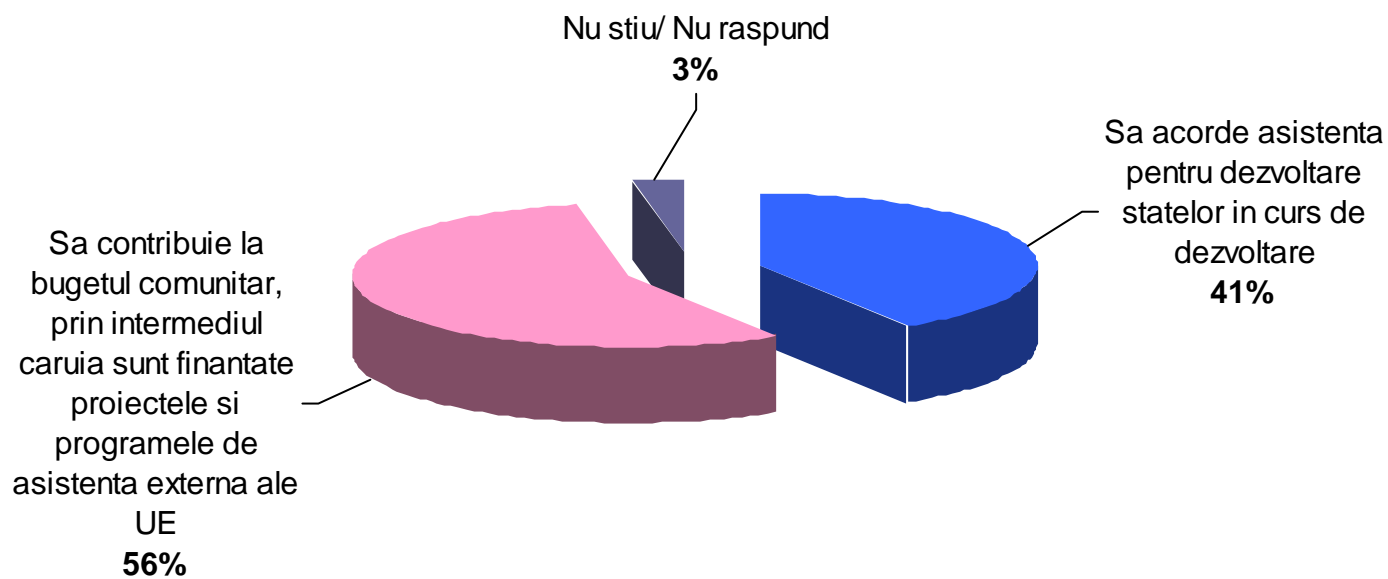


La nivel de ansamblu, luând în considerare și alți donatori internaționali, UE (Statele Membre și Comisia Europeană) este considerată ca oferind cel mai mare volum financiar de asistență.



Q 20- Având în vedere faptul că România face parte din Uniunea Europeană, care credeți că sunt obligațiile acesteia ca și stat membru?

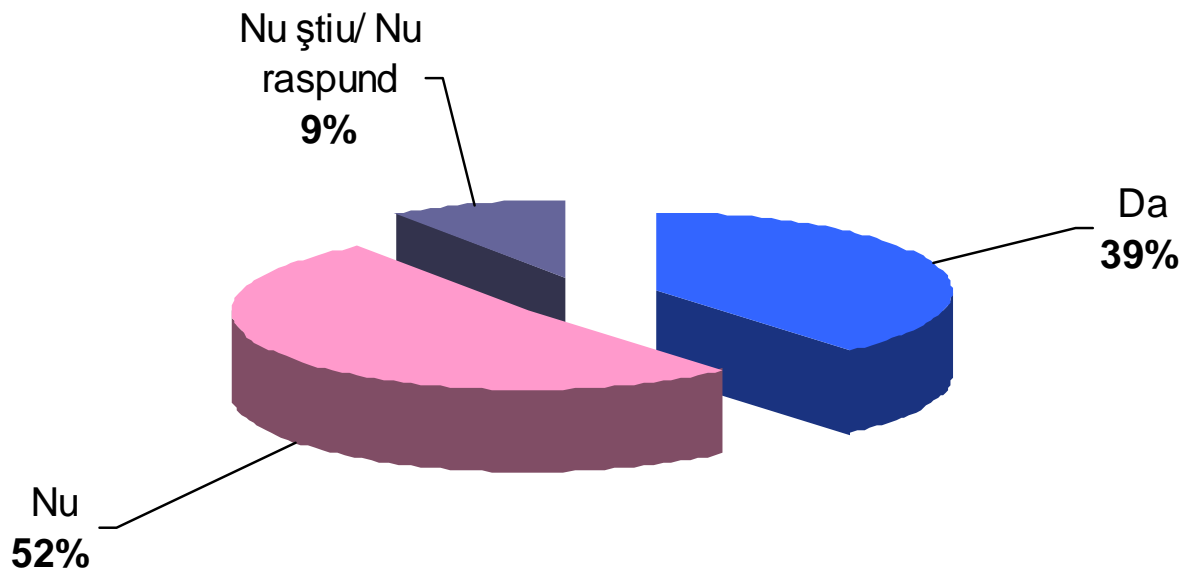
Baza: 1119 persoane





Q 21- De când România a intrat în UE la 1 ianuarie 2007, ați auzit/ văzut/ citit informații referitoare la sprijinul oferit de România țărilor slab dezvoltate din afara UE?

Baza: 1119 persoane



Mai puțin de jumătate dintre respondenți (39%) au auzit/ văzut/ citit referitor la sprijinul oferit de România țărilor slab dezvoltate..



Diferențe socio- demografice ale gradului de informare despre sprijinul oferit de România țărilor slab dezvoltate.

- **Descrierea socio- demografică a respondenților nu arată diferențe semnificative, cu excepția distribuției pe non- răspunsuri.**
- **Persoanele cu educație mai scăzută au înregistrat rata cea mai mică de informare asupra proiectelor de asistență internațională ale României, respectiv 13%.**
- **67% dintre cei care au declarat că au informații despre proiectele românești de asistență internațională au venituri de până în 1750 lei și 20% dintre aceștia locuiesc în regiunea de sud a României.**



Diferențe socio- demografice a gradului de informare despre sprijinul oferit de România țărilor slab dezvoltate

		Total	Da	Nu	Nu stiu/Nu raspund
Sex	Masculin	48%	52%	45%	52%
	Feminin	52%	48%	55%	48%
Varsta	16- 24 ani	16%	17%	17%	13%
	25- 39 ani	28%	29%	29%	19%
	40- 65 ani	40%	41%	39%	38%
	65+ ani	16%	13%	15%	30%
Educatie	Educatie scazuta	21%	13%	24%	36%
	Educatie medie	51%	55%	50%	41%
	Educatie superioara	28%	32%	25%	24%
Rezidenta	Rural	44%	39%	47%	43%
	Urban pana in 100.000 locuitori	25%	25%	24%	30%
	Urban peste 100.000 locuitori	22%	25%	21%	13%
	Bucuresti	9%	11%	8%	14%

Minim + 5 puncte procentuale fata de medie

Minim - 5 puncte procentuale fata de medie



Diferențe socio- demografice a gradului de informare despre sprijinul oferit de România țărilor slab dezvoltate

		Total	Da	Nu	Nu stiu/Nu raspund
Venit	Sub 1000 lei	43%	34%	47%	57%
	1001- 1750 lei	28%	33%	25%	22%
	1751- 3000 lei	12%	16%	10%	7%
	Peste 3000 lei	4%	5%	4%	1%
	Nu stiu/ Nu raspund	14%	12%	15%	13%
Regiune	Nord -Est	17%	12%	22%	9%
	Sud -Est	13%	14%	10%	27%
	Sud	17%	21%	14%	11%
	Sud -Vest	11%	15%	8%	8%
	Vest	9%	11%	9%	5%
	Nord -Vest	13%	9%	16%	11%
	Centru	12%	8%	14%	15%
	Bucuresti	9%	11%	8%	14%

III.2 ATITUDINEA FAȚĂ DE ACORDAREA DE ASISTENȚĂ INTERNAȚIONALĂ



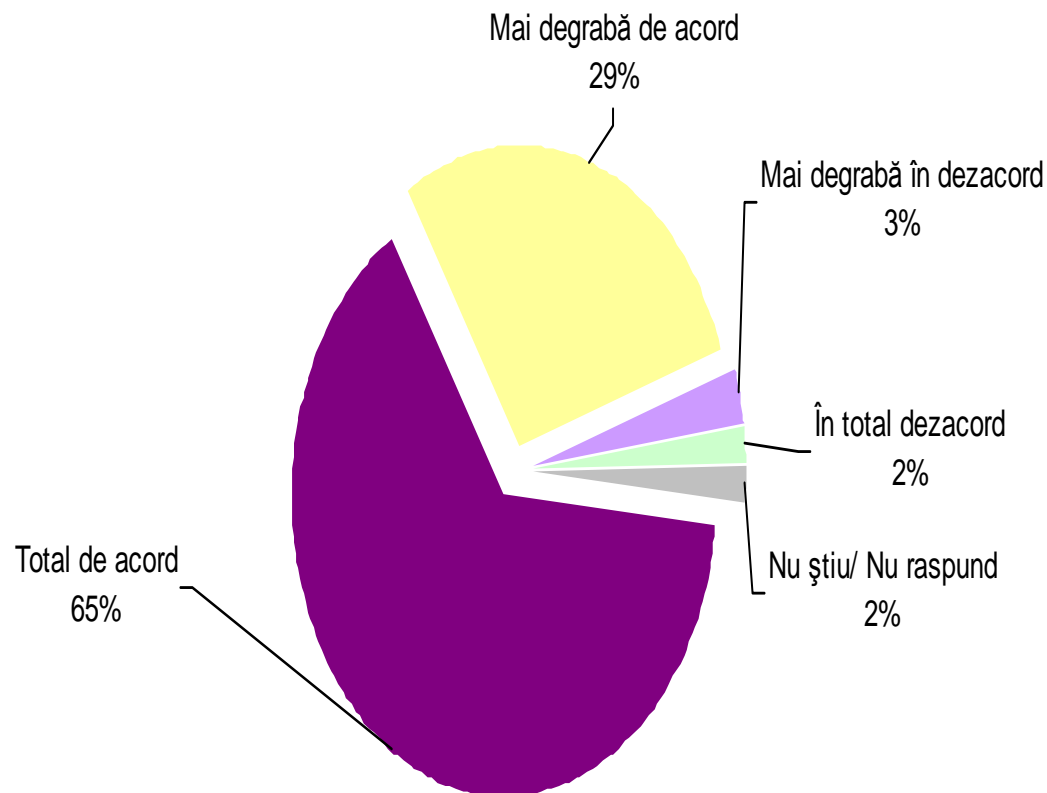
Diferențe socio- demografice ale percepției asupra acordării ajutorului internațional

- **Întrebați la modul general, aproximativ 95% dintre respondenți consideră că o țară mai dezvoltată trebuie să ofere ajutor țărilor mai sarace .**
- **Nu s-au evidențiat diferențe semnificative în rândul celor care aprobă acordarea ajutorului internațional; în schimb, s-a constatat că în categoria celor care și-au exprimat dezacordul sunt mai multe femei.**
- **De asemenea, 34% dintre persoanele care s-au declarat împotriva au vârsta cuprinsă în intervalul 25- 39 de ani și venituri sub 1000 de lei și educație scăzută.**
- **Întrebați în mod particular despre acordarea de ajutor internațional de către România, doar 59% dintre respondenți au mai declarat că sunt total/ parțial de acord, iar 33% dintre aceștia au susținut că sunt total/ parțial în dezacord față de acest aspect.**
- **Din totalul celor care și-au declarat dezacordul, mai frecvent au fost respondenți cu studii superioare (aproximativ o treime - 34%).**



Q 4- Vă rog sa îmi spuneti în ce măsură sunteți de acord cu următoarea afirmație: “Țările mai dezvoltate ar trebui să ofere ajutor/ sprijin țărilor mai sărace sau mai slab dezvoltate”?

Baza: 1119 persoane



Aproximativ 65% dintre respondenti consideră că o țară mai dezvoltată trebuie să ofere ajutor țărilor mai sarace

Diferențe socio- demografice ale percepției asupra acordării ajutorului internațional

		Total	Total de acord/ Mai degraba de acord	In total dezacord/ Mai degraba in dezacord	Nu stiu/ Nu raspund
Sex	Masculin	48%	49%	38%	37%
	Feminin	52%	51%	62%	63%
Varsta	16- 24 ani	16%	17%	11%	8%
	25- 39 ani	28%	28%	34%	20%
	40- 65 ani	40%	40%	37%	15%
	65+ ani	16%	15%	19%	57%
Educatie	Educatie scazuta	21%	20%	30%	65%
	Educatie medie	51%	52%	44%	23%
	Educatie superioara	28%	28%	25%	13%
Rezidenta	Rural	44%	42%	62%	57%
	Urban pana in 100000 locuitori	25%	25%	19%	11%
	Urban peste 100000 locuitori	22%	23%	11%	23%
	Bucuresti	9%	10%	8%	10%

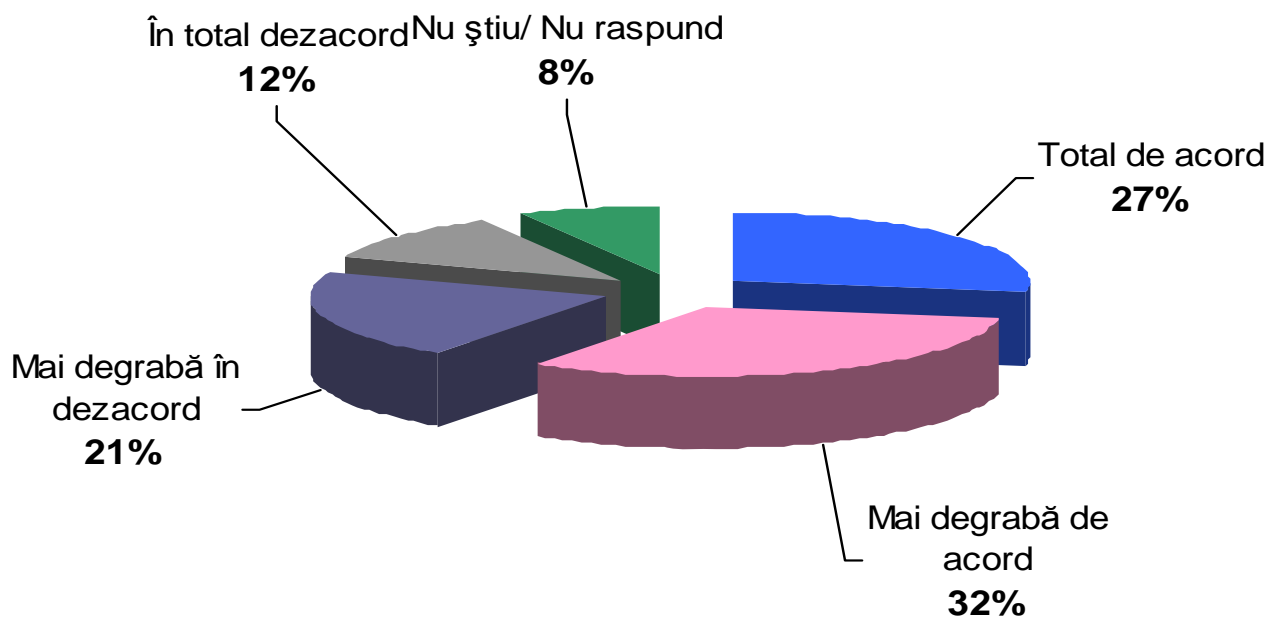
Diferențe socio- demografice ale percepției asupra acordării ajutorului internațional

		Total	Total de acord/ Mai degraba de acord	In total dezacord/ Mai degraba in dezacord	Nu stiu/ Nu raspund
Venit	Sub 1000 lei	43%	42%	60%	62%
	1001- 1750 lei	28%	29%	13%	19%
	1751- 3000 lei	12%	12%	10%	6%
	Peste 3000 lei	4%	4%	4%	
	Nu stiu/ Nu raspund	14%	14%	14%	13%
Regiune	Nord -Est	17%	17%	20%	6%
	Sud -Est	13%	14%	7%	7%
	Sud	17%	16%	21%	20%
	Sud -Vest	11%	10%	14%	30%
	Vest	9%	10%		
	Nord -Vest	13%	13%	16%	
	Centru	12%	11%	13%	27%
	Bucuresti	9%	10%	8%	10%



Q 9- În general, în ce măsură sunteți de acord cu următoarea afirmație : „România ar trebui să ofere ajutor țărilor mai sărace sau mai slab dezvoltate/ în curs de dezvoltare”?

Baza: 1119 persoane



Diferențe socio- demografice ale percepției asupra acordării ajutorului internațional de către România

		Total	Total de acord/ Mai degraba de acord	In total dezacord/ Mai degraba in dezacord	Nu stiu/ Nu raspund
Sex	Masculin	48%	48%	50%	44%
	Feminin	52%	52%	50%	56%
Varsta	16- 24 ani	16%	17%	17%	14%
	25- 39 ani	28%	28%	30%	24%
	40- 65 ani	40%	41%	38%	41%
	65+ ani	16%	15%	16%	21%
Educatie	Educatie scazuta	21%	19%	19%	43%
	Educatie medie	51%	54%	48%	47%
	Educatie superioara	28%	27%	34%	10%
Rezidenta	Rural	44%	44%	40%	54%
	Urban pana in 100000 locuitori	25%	25%	27%	14%
	Urban peste 100000 locuitori	22%	23%	22%	16%
	Bucuresti	9%	8%	10%	16%

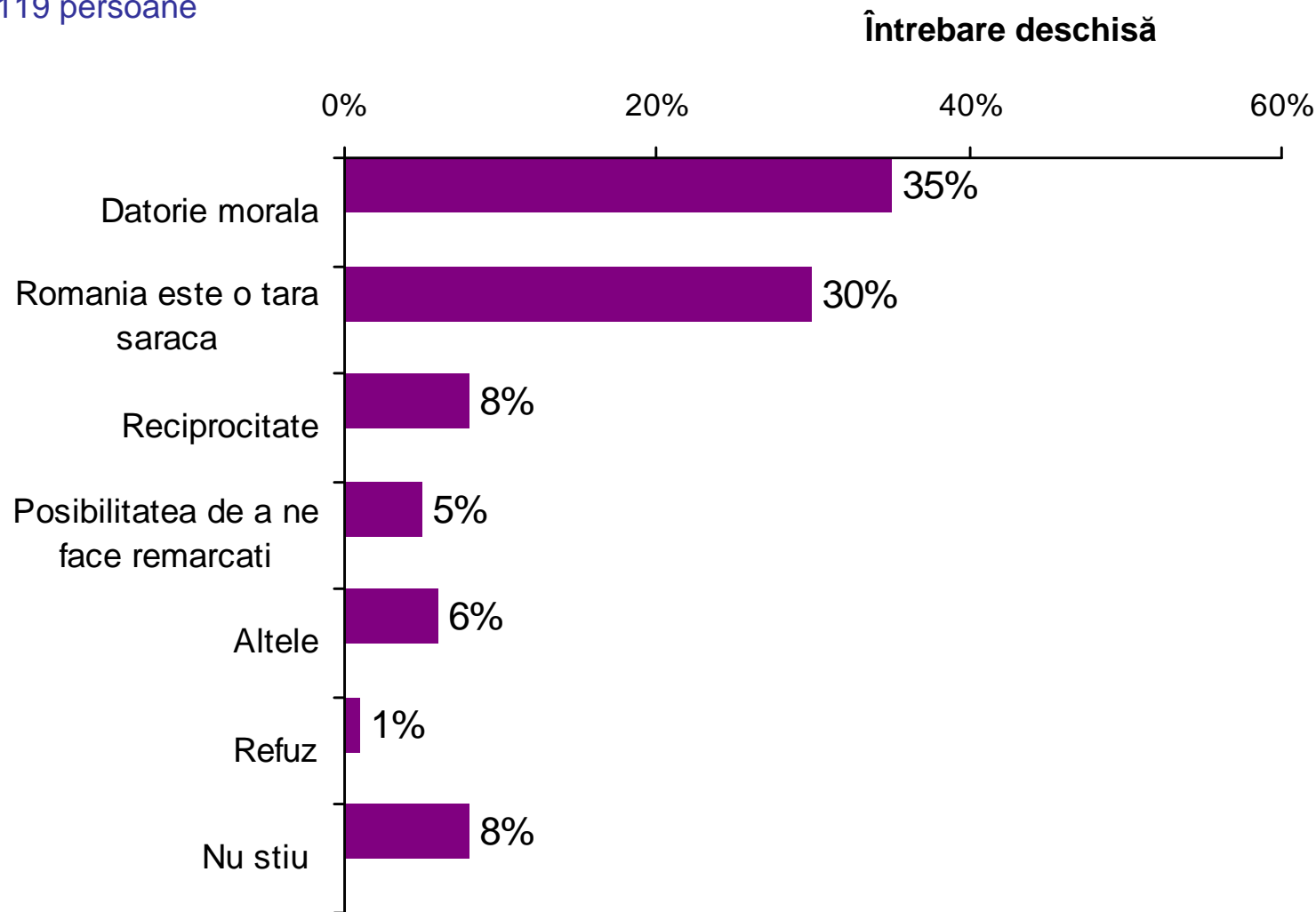
Diferențe socio- demografice ale percepției asupra acordării ajutorului internațional de către România

		Total	Total de acord/ Mai degraba de acord	In total dezacord/ Mai degraba in dezacord	Nu stiu/ Nu raspund
Venit	Sub 1000 lei	43%	41%	43%	59%
	1001- 1750 lei	28%	30%	25%	21%
	1751- 3000 lei	12%	13%	13%	2%
	Peste 3000 lei	4%	5%	3%	1%
	Nu stiu/ Nu raspund	14%	12%	16%	18%
Regiune	Nord -Est	17%	16%	17%	22%
	Sud -Est	13%	14%	13%	11%
	Sud	17%	20%	12%	14%
	Sud -Vest	11%	12%	10%	5%
	Vest	9%	10%	8%	3%
	Nord -Vest	13%	10%	17%	14%
	Centru	12%	10%	14%	14%
	Bucuresti	9%	8%	10%	16%



Q 10- Vă rog să-mi spuneți din ce motiv ați dat răspunsul anterior.
(Motivația respondenților de acordare/ neacordare a ajutorului internațional.)

Baza: 1119 persoane

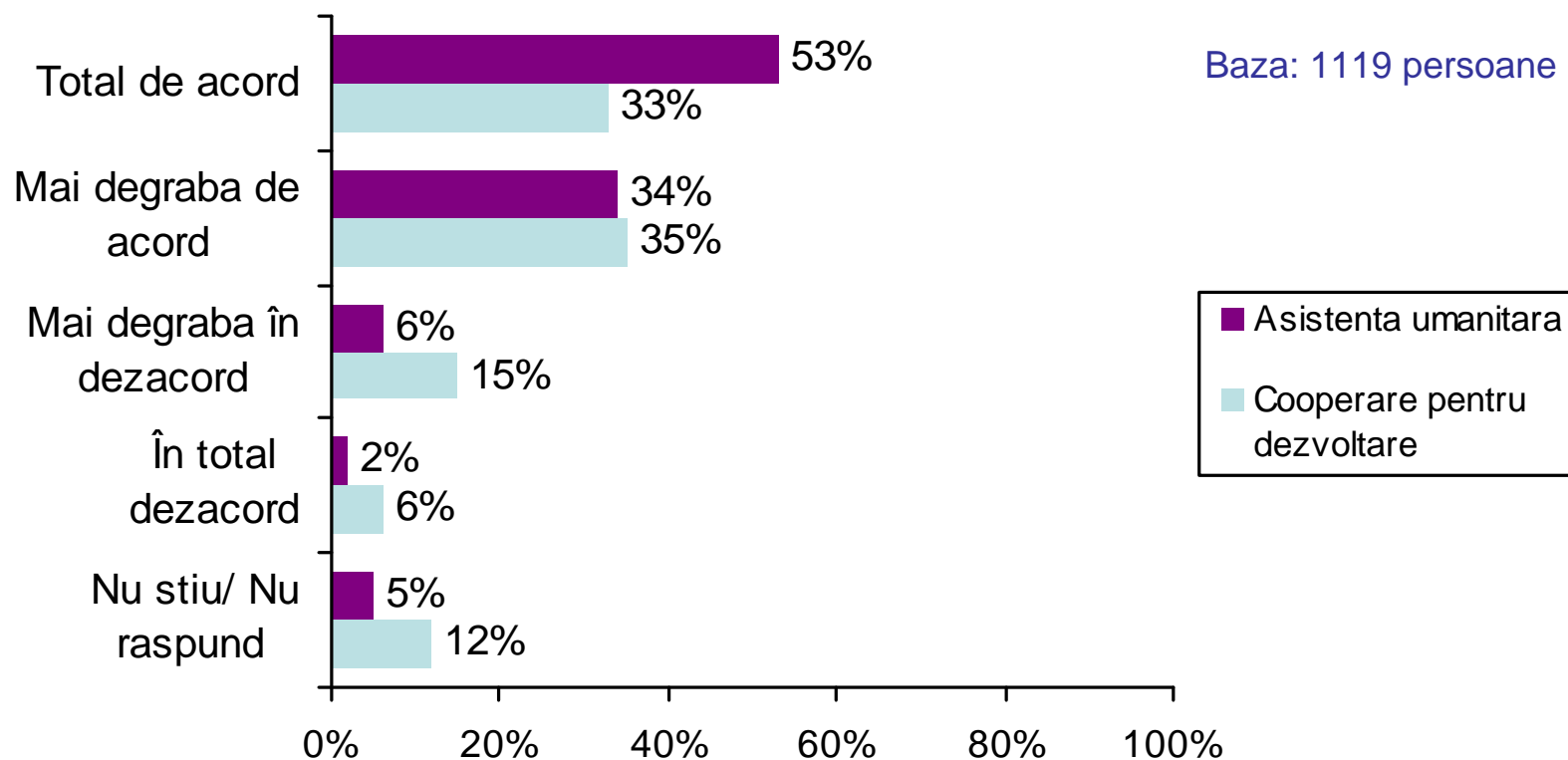


Principala motivație a acordării ajutorului internațional din partea României relaționează în jurul conceptului de datorie morală; o piedică pentru acordarea acestui ajutor fiind percepția că România este o țară săracă



Q 11- În ce măsură sunteți de acord ca România să acorde cooperare/ asistență (fonduri pentru proiecte de dezvoltare, sfaturi/asistența tehnică și a împărtăși experiențe și informații) pentru dezvoltarea altor țări?

Q 12- În ce măsură sunteți sau nu de acord cu faptul ca România să ofere asistență umanitară (suport în caz de dezastre naturale, foamete și conflicte armate) altor țări?

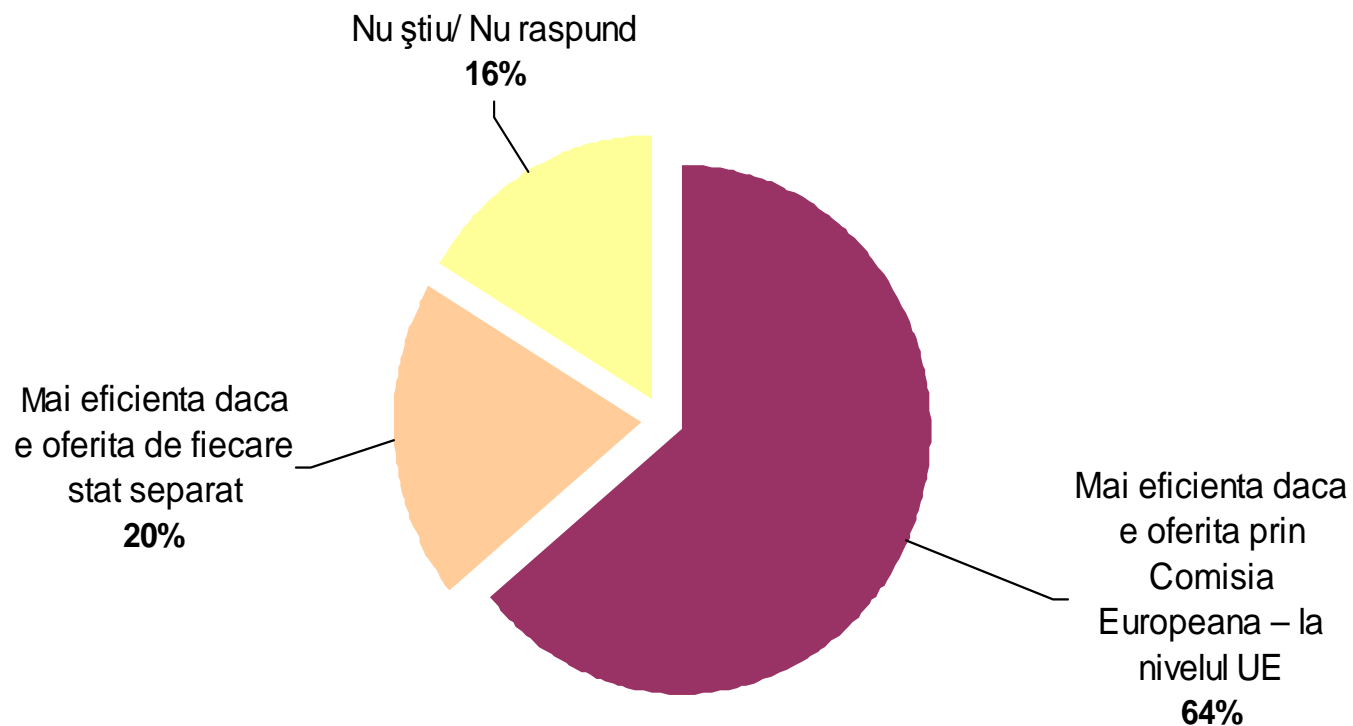


Comparând cele 2 modalități prin care România poate acorda ajutor internațional, putem observa că 87% dintre respondenți au fost total/ parțial de acord ca România să ofere ajutor umanitar, în timp ce doar 68% și-au declarat acordul față de cooperare/ asistență pentru dezvoltare



Q 8- Credeți că asistența pentru dezvoltare este mai eficientă dacă e oferită de fiecare stat membru UE separat sau prin intermediul Comisiei Europene?

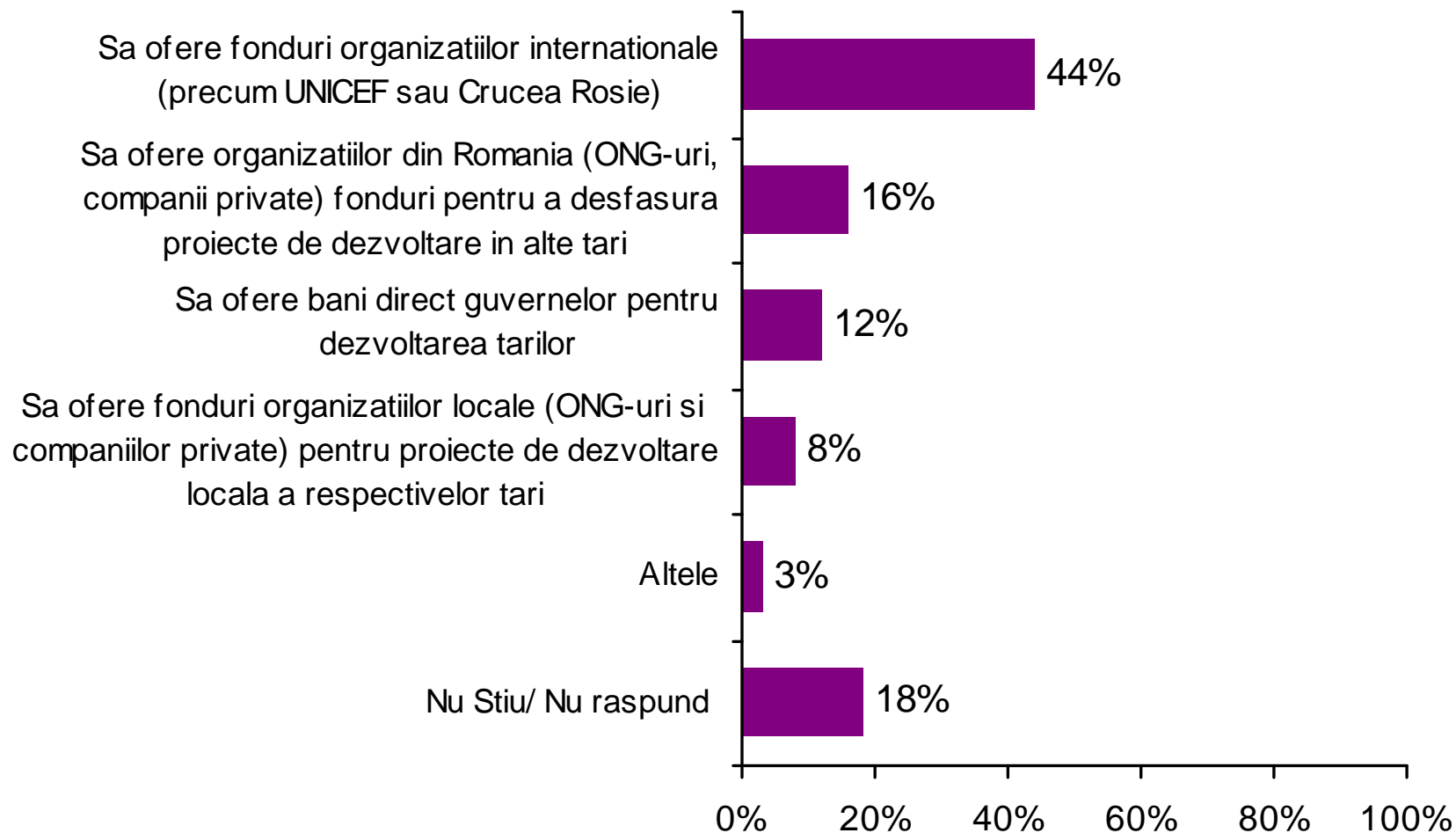
Baza: 1119 persoane





Q 13- În opinia dvs., care dintre următoarele ar fi cea mai eficientă modalitate prin care România ar putea acorda ajutor altor țări.

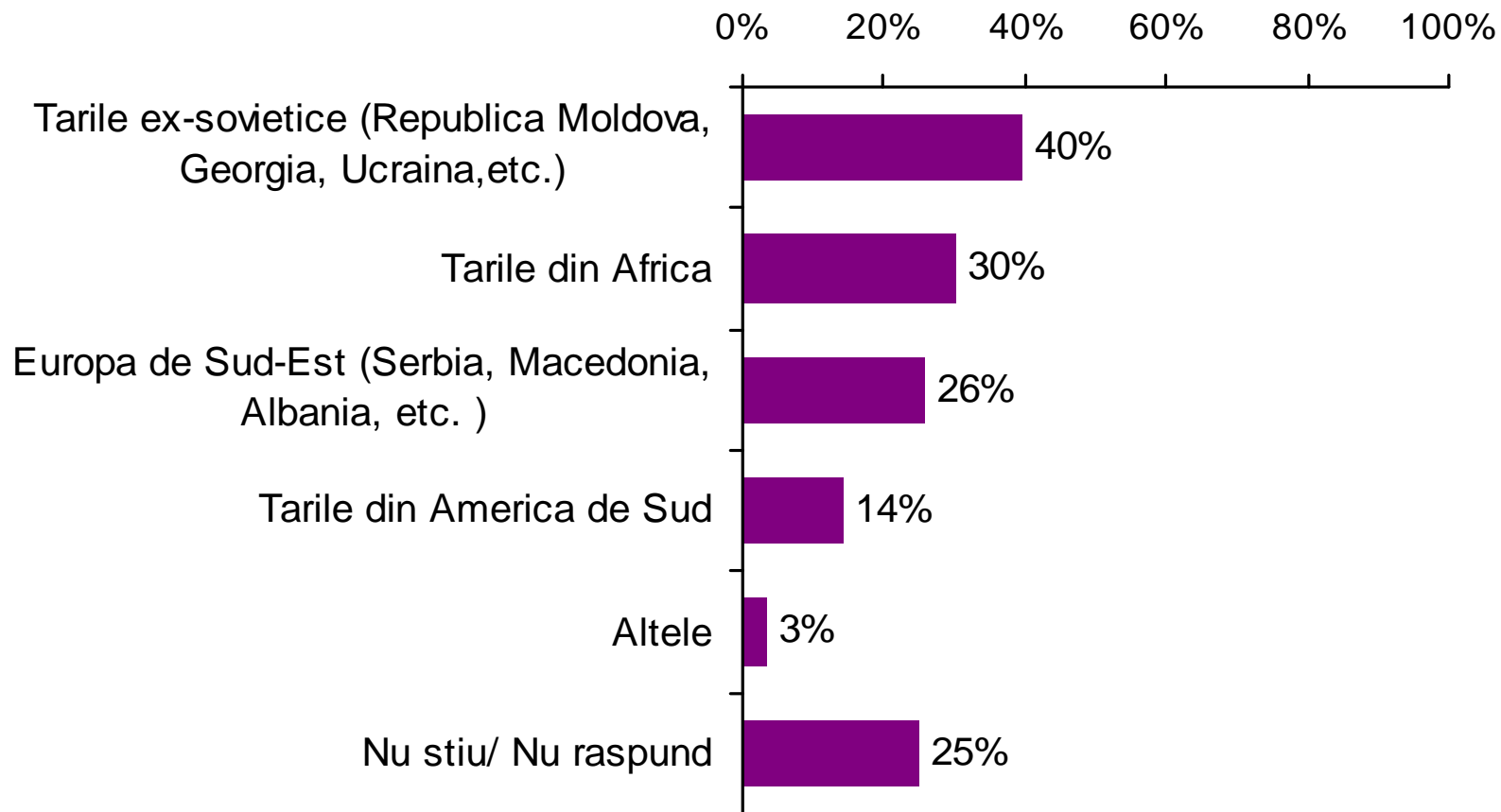
Baza: 1119 persoane





Q 14- Caror țări/ regiuni credeți că ar trebui să acorde sprijin România?

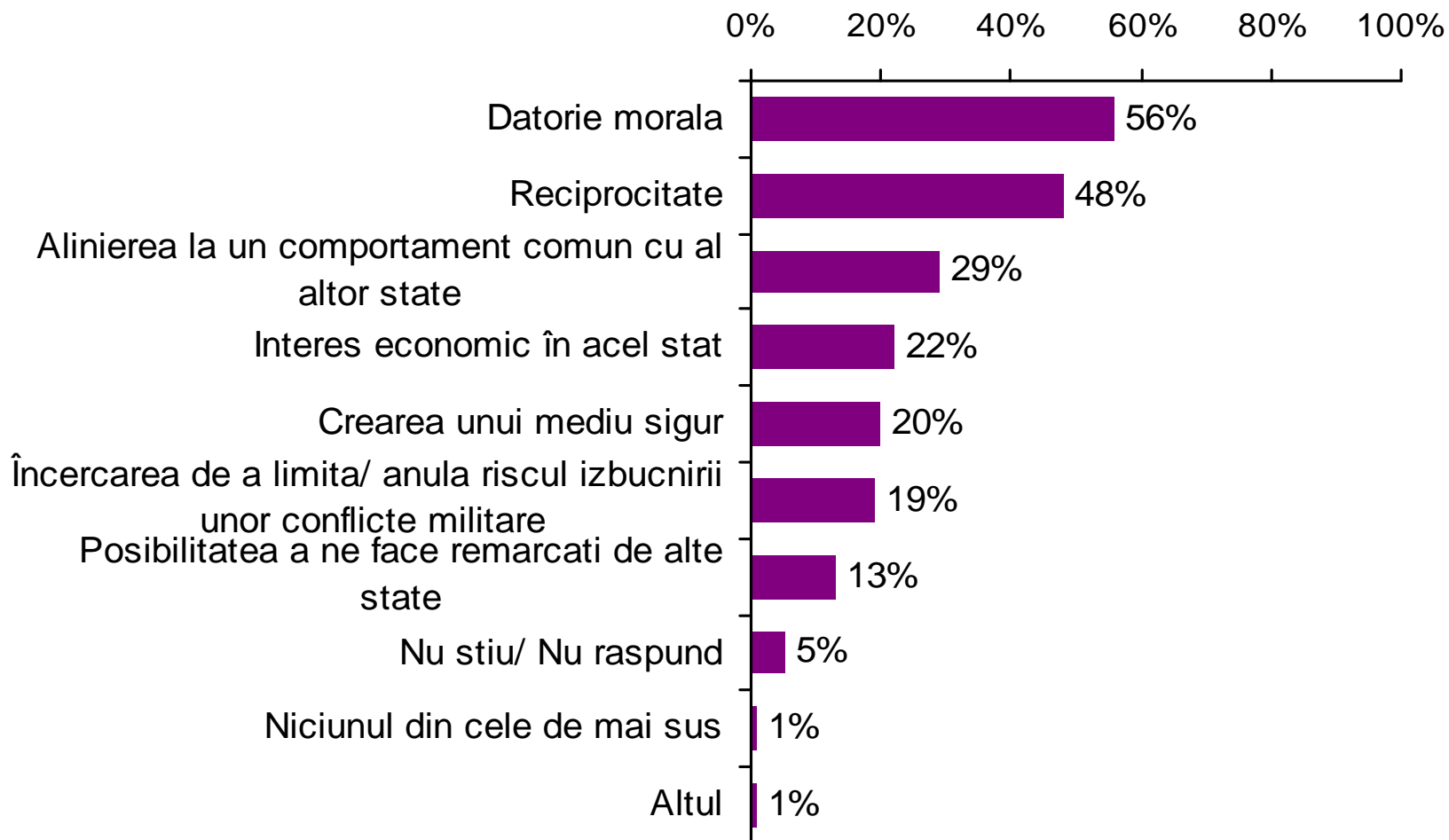
Baza: 1119 persoane





Q 15- Unii oameni consideră că o țară mai dezvoltată ar trebui să ofere sprijin pentru dezvoltare. Care dintre următoarele argumente corespunde cel mai mult cu părerea dvs. ?

Baza: 1119 persoane





Diferențe socio- demografice în atribuirea motivațiilor de acordare a ajutorului internațional

- **54% dintre persoanele care au considerat interesul economic ca argument al acordării ajutorului internațional din partea României sunt bărbați.**
- **14% dintre cei care au susținut că alinierea la un comportament comun poate fi, de asemenea, o motivație a României în procesul de acordare a ajutorului internațional au educație scăzută și provin mai degrabă din mediul rural, în timp ce 58% dintre cei care au menționat interesul economic au studii superioare și jumătate dintre ei au venituri sub 1000 lei.**



Diferențe socio- demografice în atribuirea motivațiilor de acordare a ajutorului internațional

		Total	Datorie morala	Reciprocitate	Alinierea la un comportament comun	Interes economic	Crearea unui mediu sigur
Sex	Masculin	48%	47%	47%	49%	54%	49%
	Feminin	52%	53%	53%	51%	46%	51%
Varsta	16- 24 ani	16%	14%	16%	19%	19%	15%
	25- 39 ani	28%	30%	29%	31%	27%	32%
	40- 65 ani	40%	40%	42%	38%	40%	42%
	65+ ani	16%	16%	13%	12%	14%	11%
Educatie	Educatie scazuta	21%	21%	20%	14%	18%	14%
	Educatie medie	51%	52%	52%	55%	24%	46%
	Educatie superioara	28%	27%	28%	31%	58%	40%
Rezidenta	Rural	44%	45%	48%	43%	46%	38%
	Urban pana in 100000 locuitori	25%	26%	22%	26%	24%	28%
	Urban peste 100000 locuitori	22%	19%	21%	24%	25%	31%
	Bucuresti	9%	10%	9%	7%	5%	3%



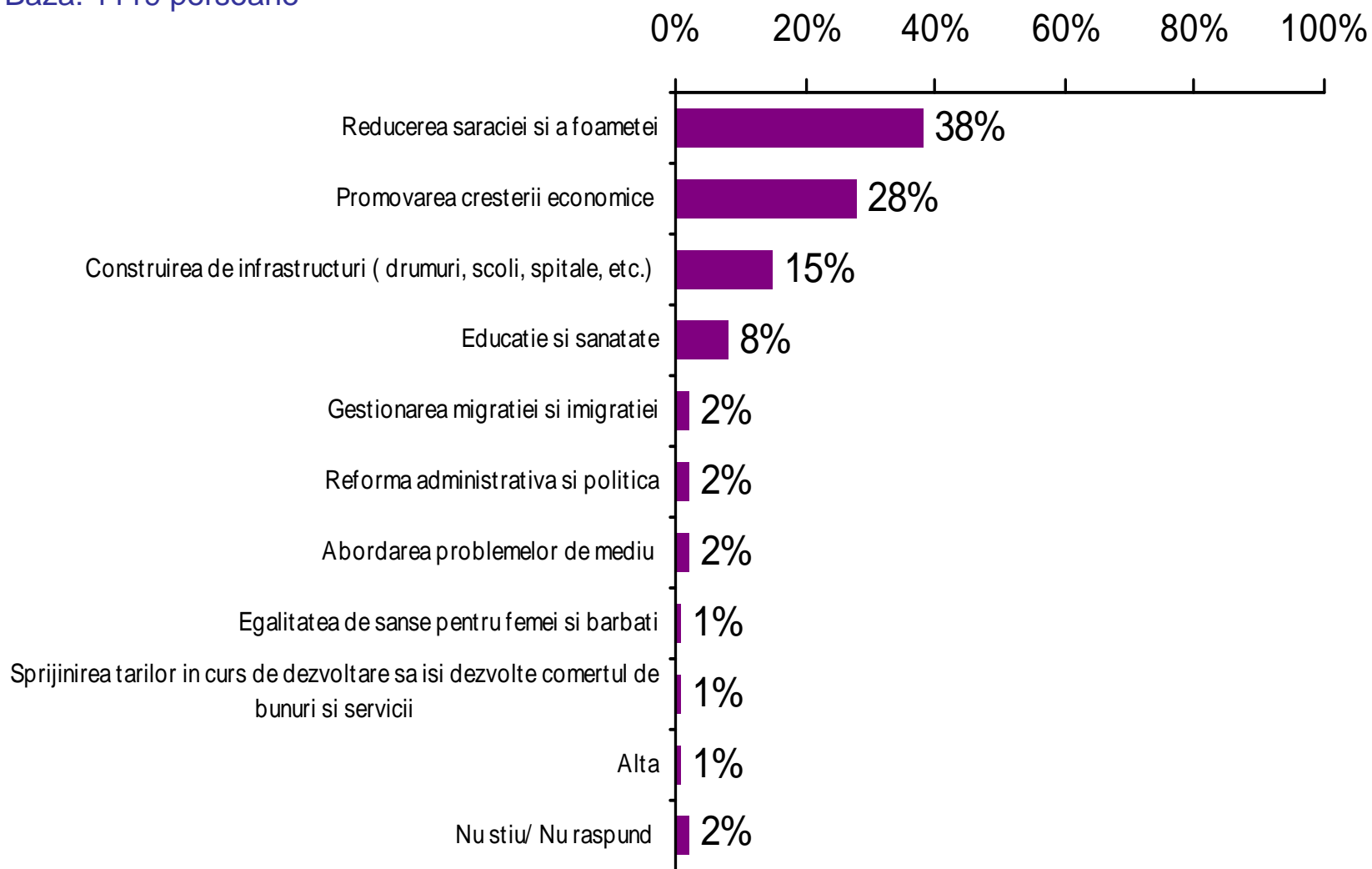
Diferențe socio- demografice în atribuirea motivațiilor de acordare a ajutorului internațional

		Total	Datorie morala	Reciprocitate	Alinierea la un comportament comun	Interes economic	Crearea unui mediu sigur
Venit	Sub 1000 lei	43%	42%	42%	39%	49%	39%
	1001- 1750 lei	28%	29%	29%	33%	21%	32%
	1751- 3000 lei	12%	13%	11%	12%	12%	15%
	Peste 3000 lei	4%	4%	4%	4%	7%	5%
	Nu stiu/ Nu raspund	14%	12%	14%	12%	11%	9%
Regiune	Nord -Est	17%	16%	15%	17%	10%	21%
	Sud -Est	13%	14%	16%	16%	15%	15%
	Sud	17%	17%	18%	12%	20%	19%
	Sud -Vest	11%	9%	11%	16%	14%	11%
	Vest	9%	12%	9%	10%	11%	7%
	Nord -Vest	13%	12%	14%	15%	13%	13%
	Centru	12%	10%	8%	7%	12%	11%
	Bucuresti	9%	10%	9%	7%	5%	3%



Q 18- Din punctul dvs. de vedere, care credeți că ar trebui să fie sectorul prioritar de dezvoltare pentru care România ar trebui să-și canalizeze fondurile de asistență pentru dezvoltare?

Baza: 1119 persoane





Diferențe socio- demografice în ierarhizarea sectoarelor prioritare de dezvoltare

- **Principalele 3 sectoare prioritate pentru dezvoltare pentru care România ar trebui să acorde fonduri sunt: reducerea sărăciei și a foametei (38%), promovarea creșterii economice (28%) și construirea de infrastructuri (15%).**
- **54% dintre cei care au menționat reducerea sărăciei și a foametei au fost femei, iar 55% dintre cei care au menționat construcția de infrastructuri au fost bărbați.**
- **Promovarea creșterii economice a fost susținută mai degrabă de cei cu studii superioare, având vârsta între 25- 39 ani, mai degrabă din București și mai puțin din mediul rural, având venituri nu neaparat mici, ci mai degrabă în intervalul 1751- 3000 lei**
- **Segmentul sănătate și educație este considerat important mai degrabă de către cei cu educație mai scăzută, locuitori ai orașelor până în 100.000 de locuitori, cu venituri între 10001- 1750 lei.**



Diferențe socio- demografice în ierarhizarea sectoarelor prioritare de dezvoltare

		Total	Reducerea saraciei si a foametei	Promovarea cresterii economice	Construirea de infrastructuri	Educatie si sanatate
Sex	Masculin	48%	46%	47%	55%	51%
	Feminin	52%	54%	53%	45%	49%
Varsta	16- 24 ani	16%	15%	15%	19%	17%
	25- 39 ani	28%	24%	35%	31%	26%
	40- 65 ani	40%	41%	38%	38%	43%
	65+ ani	16%	19%	12%	12%	14%
Educatie	Educatie scazuta	21%	27%	13%	17%	25%
	Educatie medie	51%	52%	49%	48%	51%
	Educatie superioara	28%	21%	38%	34%	24%
Rezidenta	Rural	44%	50%	39%	43%	41%
	Urban pana in 100.000 locuitori	25%	24%	27%	18%	35%
	Urban peste 100.000 locuitori	22%	19%	21%	29%	19%
	Bucuresti	9%	8%	12%	10%	6%



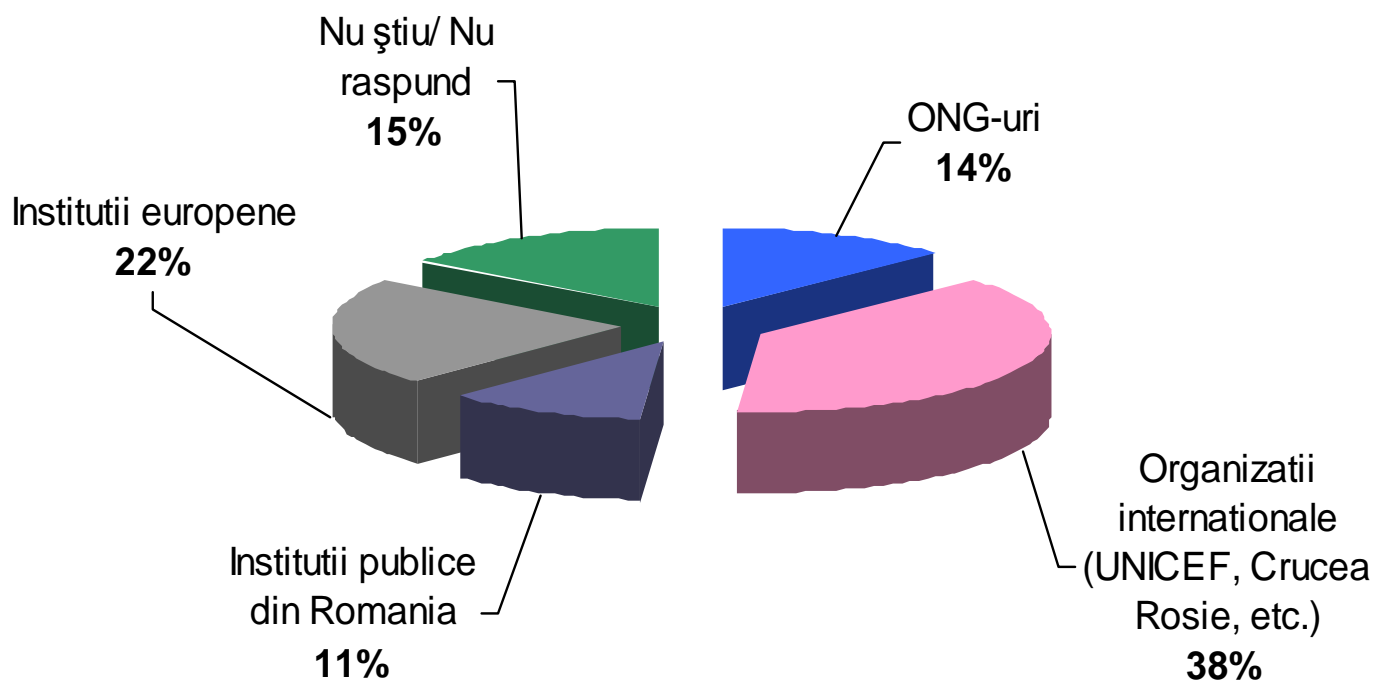
Diferențe socio- demografice în ierarhizarea sectoarelor prioritare de dezvoltare

		Total	Reducerea saraciei si a foametei	Promovarea cresterii economice	Construirea de infrastructuri	Educatie si sanatate
Venit	Sub 1000 lei	43%	50%	32%	40%	42%
	1001- 1750 lei	28%	25%	31%	28%	35%
	1751- 3000 lei	12%	9%	17%	14%	8%
	Peste 3000 lei	4%	3%	4%	6%	3%
	Nu stiu/ Nu raspund	14%	14%	16%	11%	13%
Regiune	Nord -Est	17%	17%	20%	16%	18%
	Sud -Est	13%	18%	12%	6%	11%
	Sud	17%	15%	17%	21%	25%
	Sud -Vest	11%	8%	11%	14%	12%
	Vest	9%	11%	6%	9%	8%
	Nord -Vest	13%	11%	14%	16%	7%
	Centru	12%	12%	9%	9%	13%
	Bucuresti	9%	8%	12%	10%	6%



Q 16- Care dintre următoarele tipuri de instituții credeți că are cea mai bună capacitate de a realiza proiecte de asistență pentru dezvoltare internațională în România?

Baza: 1119 persoane





Distribuția socio- demografică privind capacitatea organizațiilor de a realiza proiecte de asistență internațională

- **38% dintre respondenți au considerat că organizațiile internaționale (Unicef, Crucea Roșie, etc.) au cea mai bună capacitate de a realiza proiecte de asistență internațională, urmați de 22% dintre respondenți care consideră că acest lucru poate fi realizat și de către instituțiile europene. Instituțiile publice din România au întrunit doar 11% din opțiunile respondenților.**
- **Organizațiile internaționale au fost menționate mai degrabă de către cei din intervalul de vârstă 16- 24 ani, din București și din orașe mai mari de 100.000 locuitori.**
- **Instituțiile europene au fost considerate ca având cea mai bună capacitate de a realiza proiecte de asistență internațională de către cei din mediul urban, cu educație superioară, din regiunea de Nord- Est a țării.**
- **Instituțiile publice din România au fost creditate cu încredere mai degrabă de către cei peste 65 de ani (22%), cu educație mai scăzută (25%), din mediul rural**



Distribuția socio- demografică privind capacitatea organizațiilor de a realiza proiecte de asistență internațională

		Total	Organizatii internationale	Institutiile Europene	ONG-uri	Institutiile publice din Romania
Sex	Masculin	48%	46%	53%	52%	52%
	Feminin	52%	54%	47%	48%	48%
Varsta	16- 24 ani	16%	21%	13%	18%	10%
	25- 39 ani	28%	29%	30%	33%	27%
	40- 65 ani	40%	39%	41%	41%	42%
	65+ ani	16%	12%	16%	9%	22%
Educatie	Educatie scazuta	21%	17%	16%	12%	25%
	Educatie medie	51%	57%	48%	52%	46%
	Educatie superioara	28%	26%	35%	36%	28%
Rezidenta	Rural	44%	37%	43%	45%	50%
	Urban pana in 100.000 locuitori	25%	26%	27%	24%	25%
	Urban peste 100.000 locuitori	22%	25%	25%	24%	15%
	Bucuresti	9%	12%	5%	6%	10%



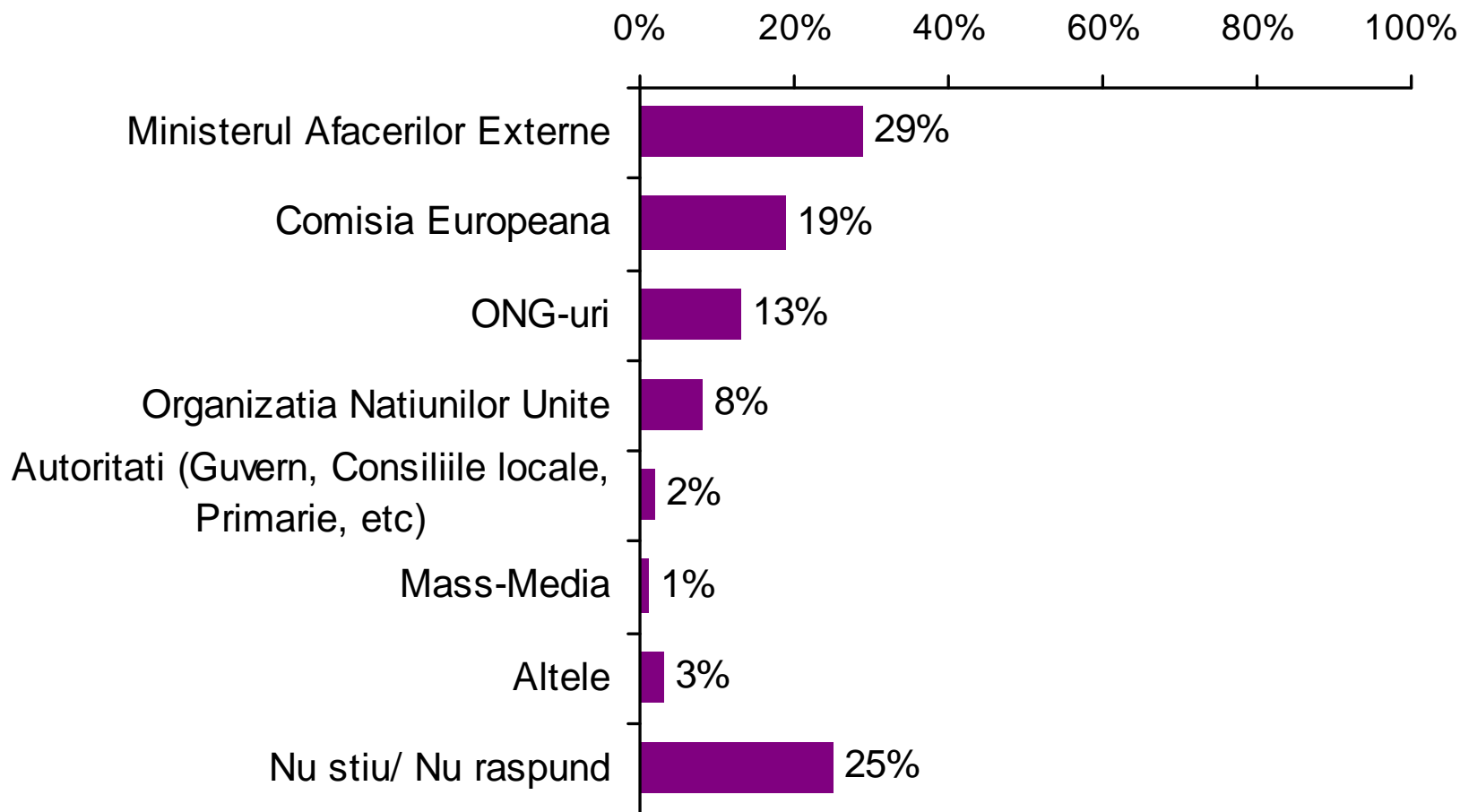
Distribuția socio- demografică privind capacitatea organizațiilor de a realiza proiecte de asistență internațională

		Total	Organizatii internationale	Institutiile Europene	ONG-uri	Institutiile publice din Romania
Venit	Sub 1000 lei	43%	40%	42%	35%	40%
	1001- 1750 lei	28%	27%	31%	35%	25%
	1751- 3000 lei	12%	13%	13%	14%	11%
	Peste 3000 lei	4%	3%	6%	4%	9%
	Nu stiu/ Nu raspund	14%	17%	8%	12%	15%
Regiune	Nord -Est	17%	14%	24%	14%	9%
	Sud -Est	13%	15%	10%	13%	17%
	Sud	17%	20%	19%	9%	17%
	Sud -Vest	11%	8%	12%	13%	14%
	Vest	9%	7%	6%	23%	11%
	Nord -Vest	13%	12%	12%	16%	16%
	Centru	12%	13%	12%	5%	8%
	Bucuresti	9%	12%	5%	6%	10%



Q 22- De la cine/ ce instituție ați considera potrivit să fiți informați în legătură cu aceste programe pentru dezvoltare?

Baza: 1119 persoane

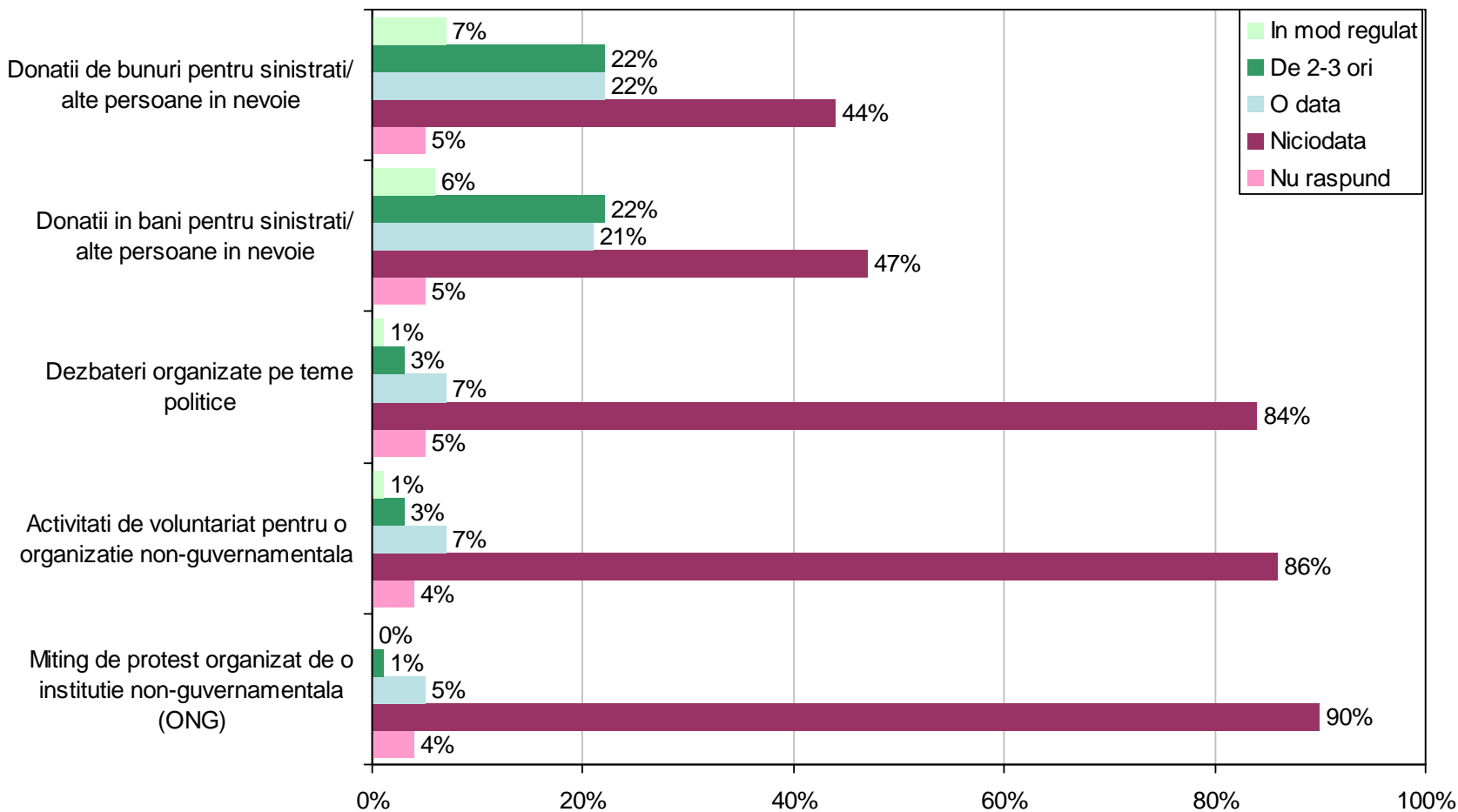


III.3 IMPLICARE SOCIALĂ



Q 17- Vă rog să-mi spuneți cât de des ați realizat/ participat (dvs.) la fiecare dintre activitățile următoare în cursul ultimelor 12 luni.

Baza: 1119 persoane

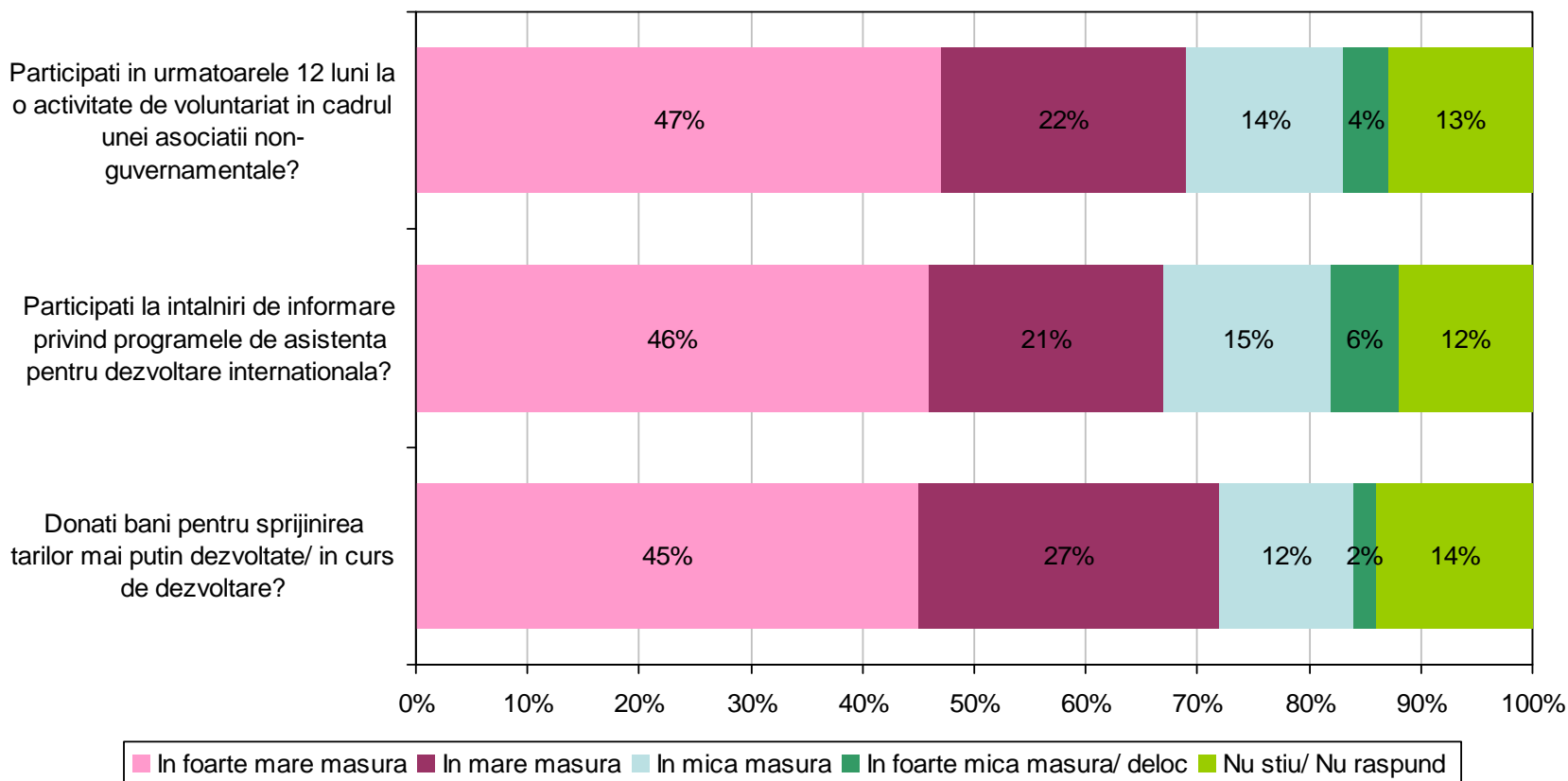


51% dintre respondenți au menționat că au donat bunuri pentru sinistrați în ultimele 12 luni, iar 49% dintre aceștia au făcut și donații în bani.



Q 19- Referindu-ne la prioritățile prezentate anterior, vă rog să îmi spuneți în ce măsură ați fi dispus/a să ...

Baza: 1119 persoane



69% dintre respondenți s-au declarat dispuși să participe în următoarele 12 luni la o activitate de voluntariat.